



Buckle Street

découvert le 26 Juin 2014, près de Pebworth. dans le comté du Worcestershire (GB).



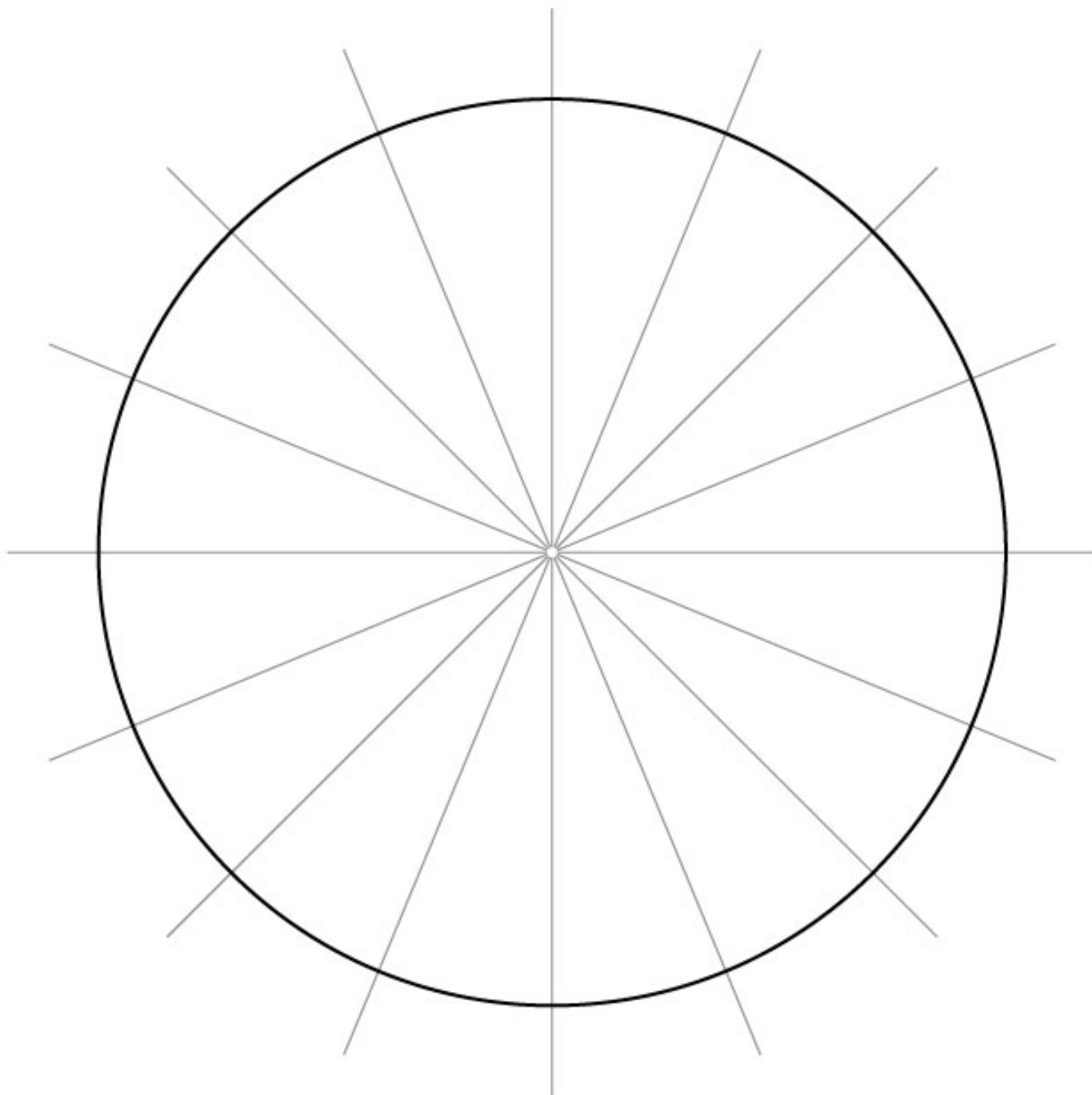
Observations photo :

- Motif inscrit dans un cercle et élaboré sur la base du 8 avec :
- 5 cercles au centre de taille régulièrement croissante
 - entourés d'une couronne de 8 cercles identiques
 - puis de 8 arcs de cercles identiques et non juxtaposés entre eux.



Crop circle de Buckle Street

découvert le 25 Juin 2014, près de Pebworth,
dans le comté du Worcestershire (GB).

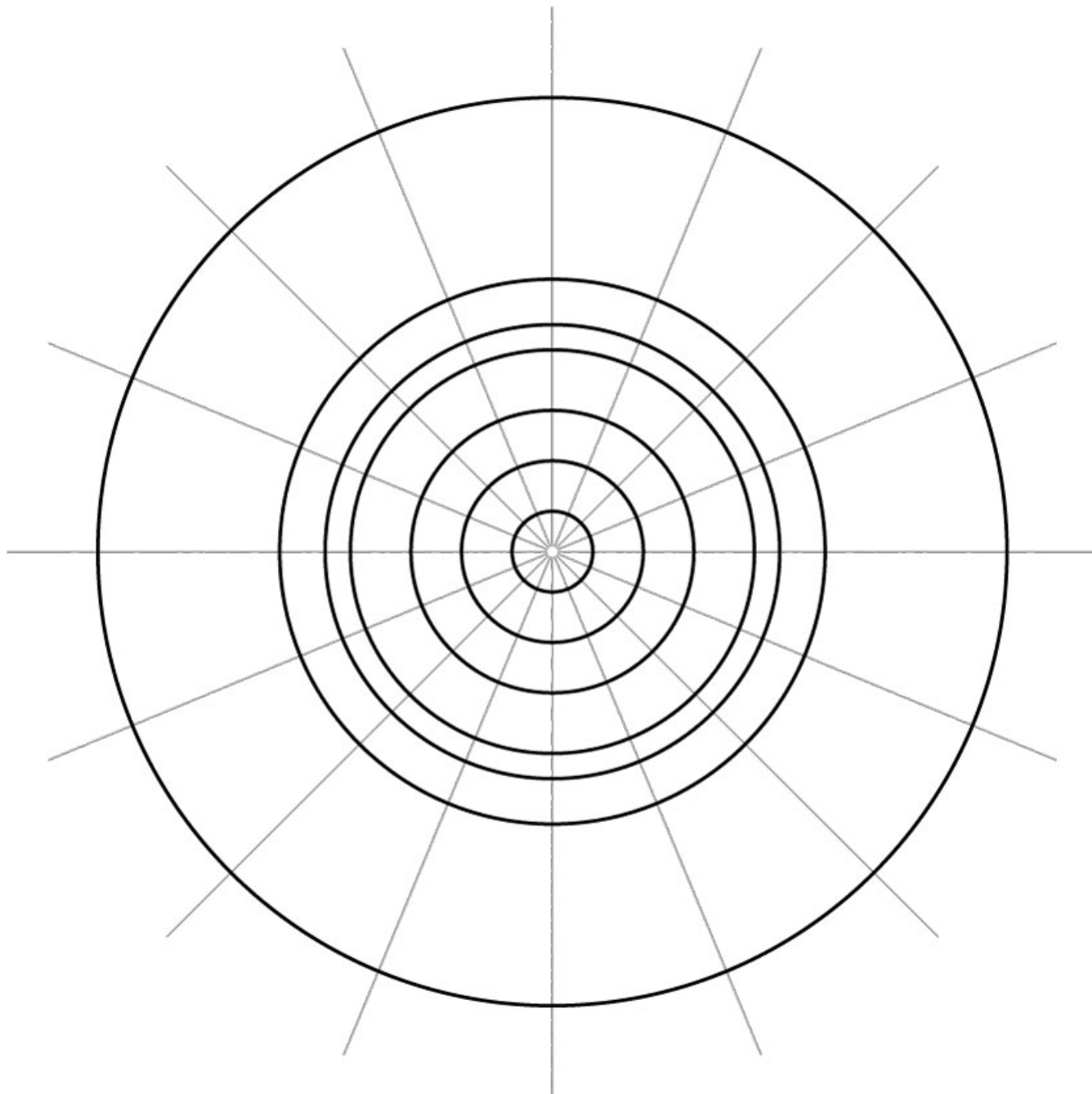



1 - Tracé de base

Sur une feuille carrée, tracer les médianes (horizontale et verticale),
+ 1 cercle de \varnothing 18 cm partagé en 16.


Crop circle de Buckle Street

découvert le 25 Juin 2014, près de Pebworth,
dans le comté du Worcestershire (GB).



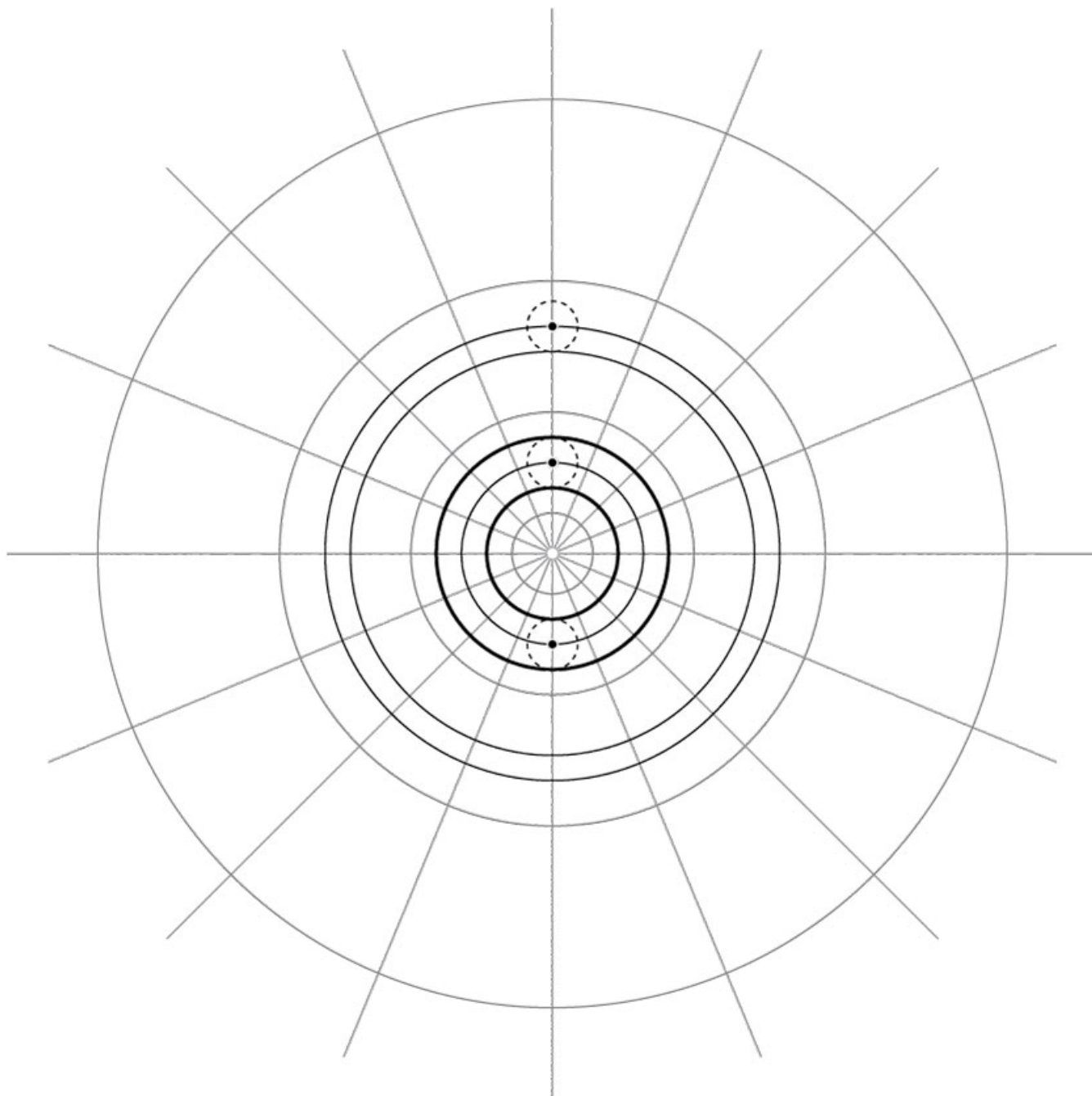
2 - Tracé du motif

Rajouter les cercles suivants : \emptyset 1.6 / 3.6 / 5.6 / 8 / 9 / 10.8 cm.



Crop circle de Buckle Street


découvert le 25 Juin 2014, près de Pebworth,
dans le comté du Worcestershire (GB).



3 - Tracé du motif

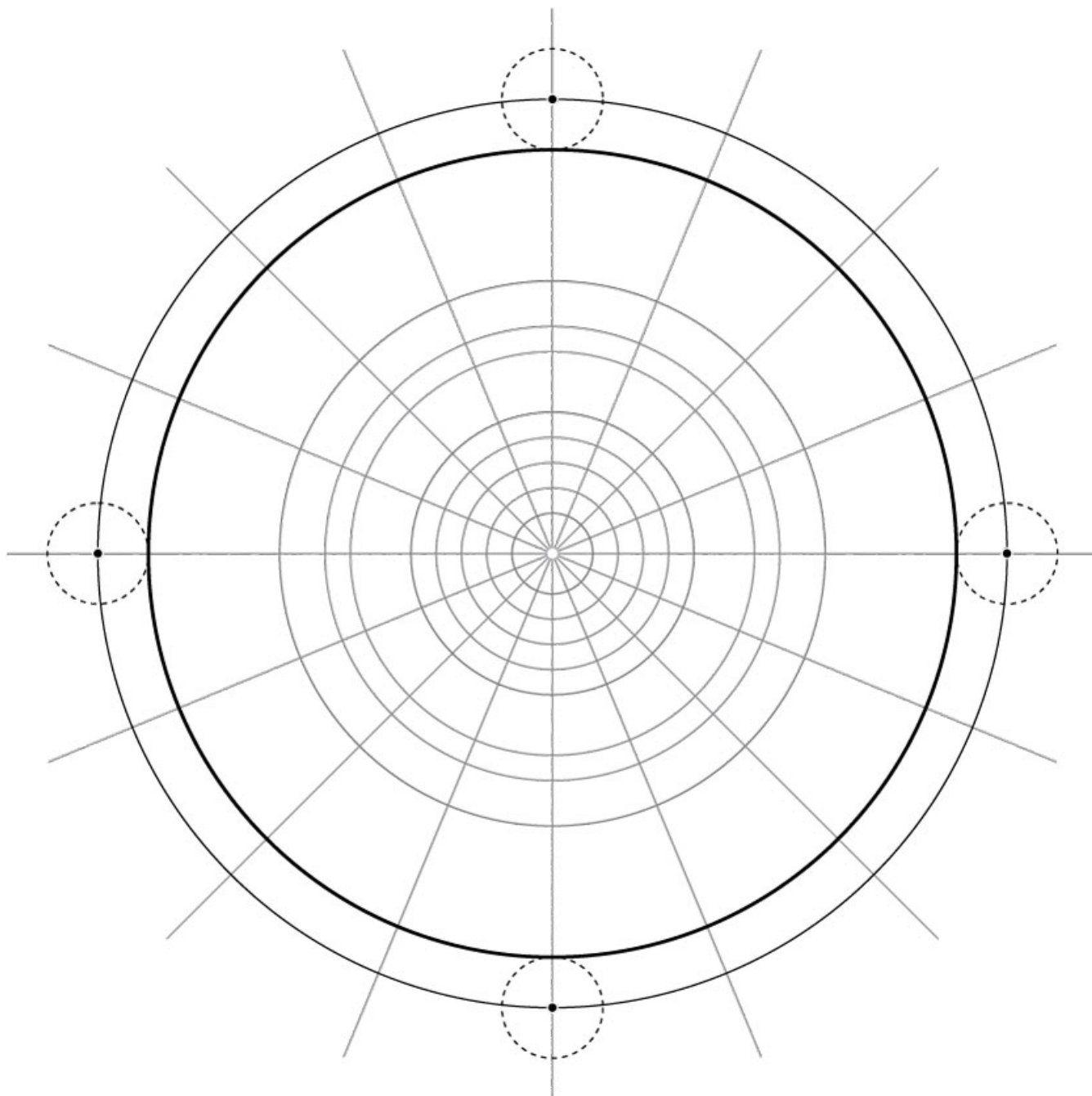
Tracer les cercles de \varnothing 2.6 et 4.6* cm.

(*Ces cercles ne sont pas des cercles étalons. Pour les obtenir, il suffit de tracer un petit cercle (\varnothing 1 cm) entre les cercles de \varnothing 8 et 9 cm et de le reporter sur le cercle de \varnothing 3.6 cm.)



Crop circle de Buckle Street

découvert le 25 Juin 2014, près de Pebworth,
dans le comté du Worcestershire (GB).




4 - Tracé du motif

Rajouter un cercle de $\varnothing 16^*$ cm.

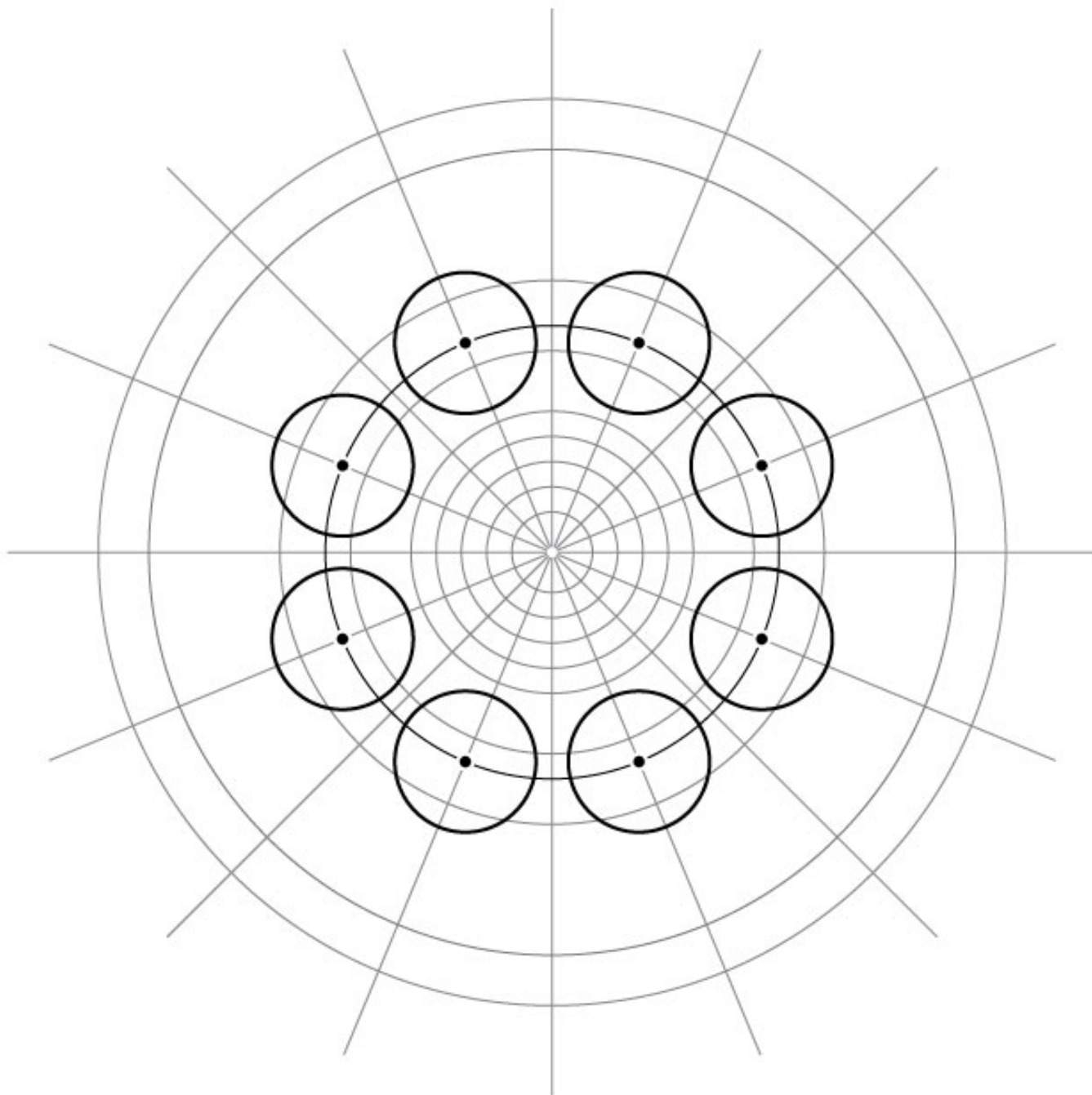
(*Ce cercle n'est pas un cercle étalon.

Pour l'obtenir, il suffit de tracer le cercle étalon de $\varnothing 2$ cm sur celui de $\varnothing 18$ cm et de le tracer en tangence.)




Crop circle de Buckle Street

découvert le 25 Juin 2014, près de Pebworth,
dans le comté du Worcestershire (GB).



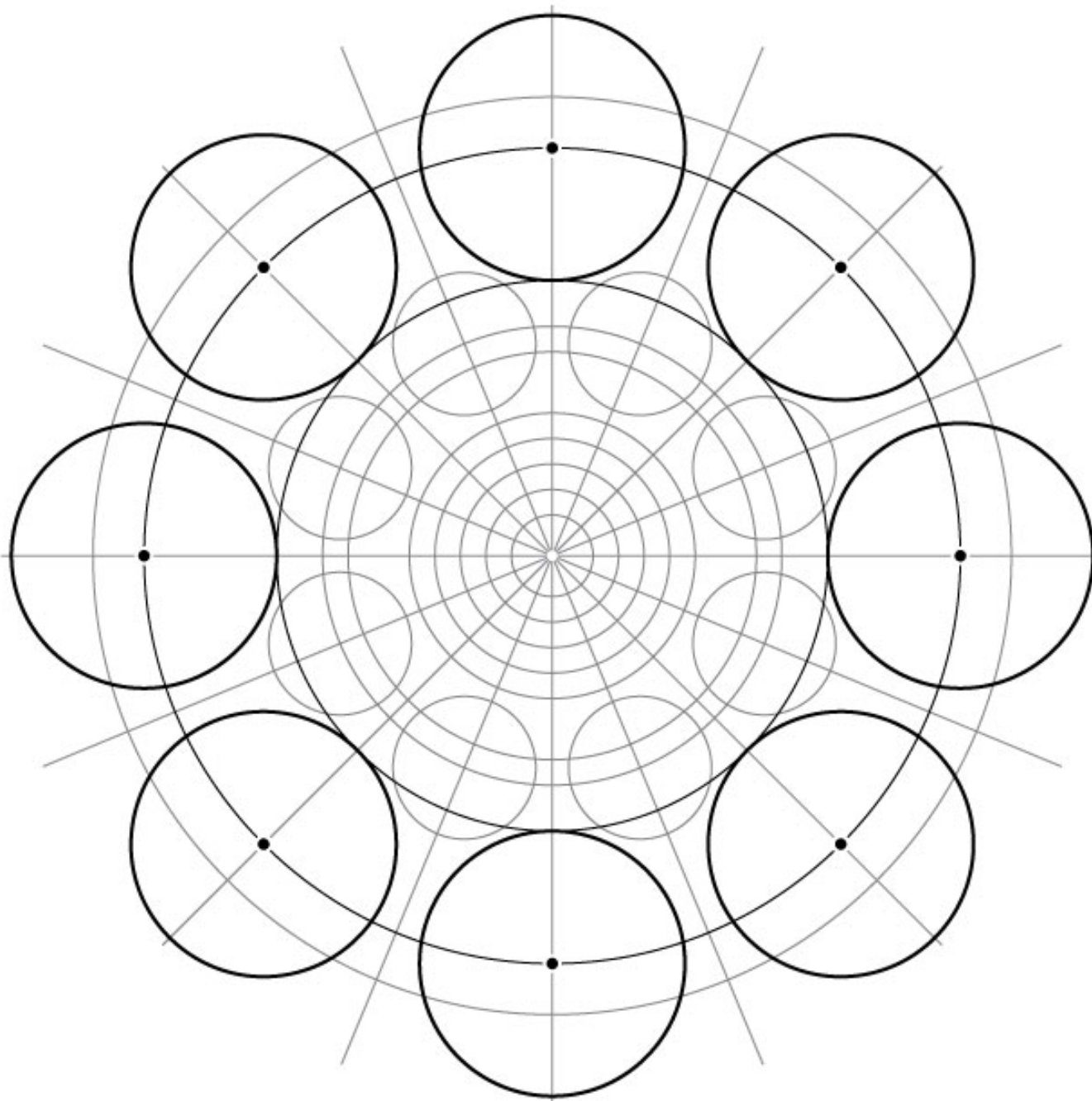
5 - Tracé du motif

Sur le cercle de \varnothing 9 cm, positionner 8 cercles de \varnothing 2.8 cm.




Crop circle de Buckle Street

découvert le 25 Juin 2014, près de Pebworth,
dans le comté du Worcestershire (GB).




6 - Tracé du motif

Sur le cercle de \varnothing 16 cm, positionner 8 cercles
en tangence avec le cercle de \varnothing 10.8 cm.




Crop circle de Buckle Street

découvert le 25 Juin 2014, près de Pebworth,
dans le comté du Worcestershire (GB).




7 - Tracé complet du motif

Surligner le tracé définitif du motif comme indiqué ci-dessus.



Crop circle de Buckle Street

découvert le 25 Juin 2014, près de Pebworth,
dans le comté du Worcestershire (GB).



8 - Tracé final du motif

Ce motif met en interaction les Fruits de Vie suivants :

FdV carré 1er niveau → Ø 1.6 / 4.8 et 8 cm - FdV cercle 1er niveau → Ø 2 cm

FdV cercle 2ème niveau → Ø 4.8 cm - FdV carré 2ème niveau → Ø 5.6 cm

FdV cercle 3ème niveau → Ø 3.6 / 10.8 et 18 cm

FdV centré cercle 3ème niveau → Ø 9 et 18 cm