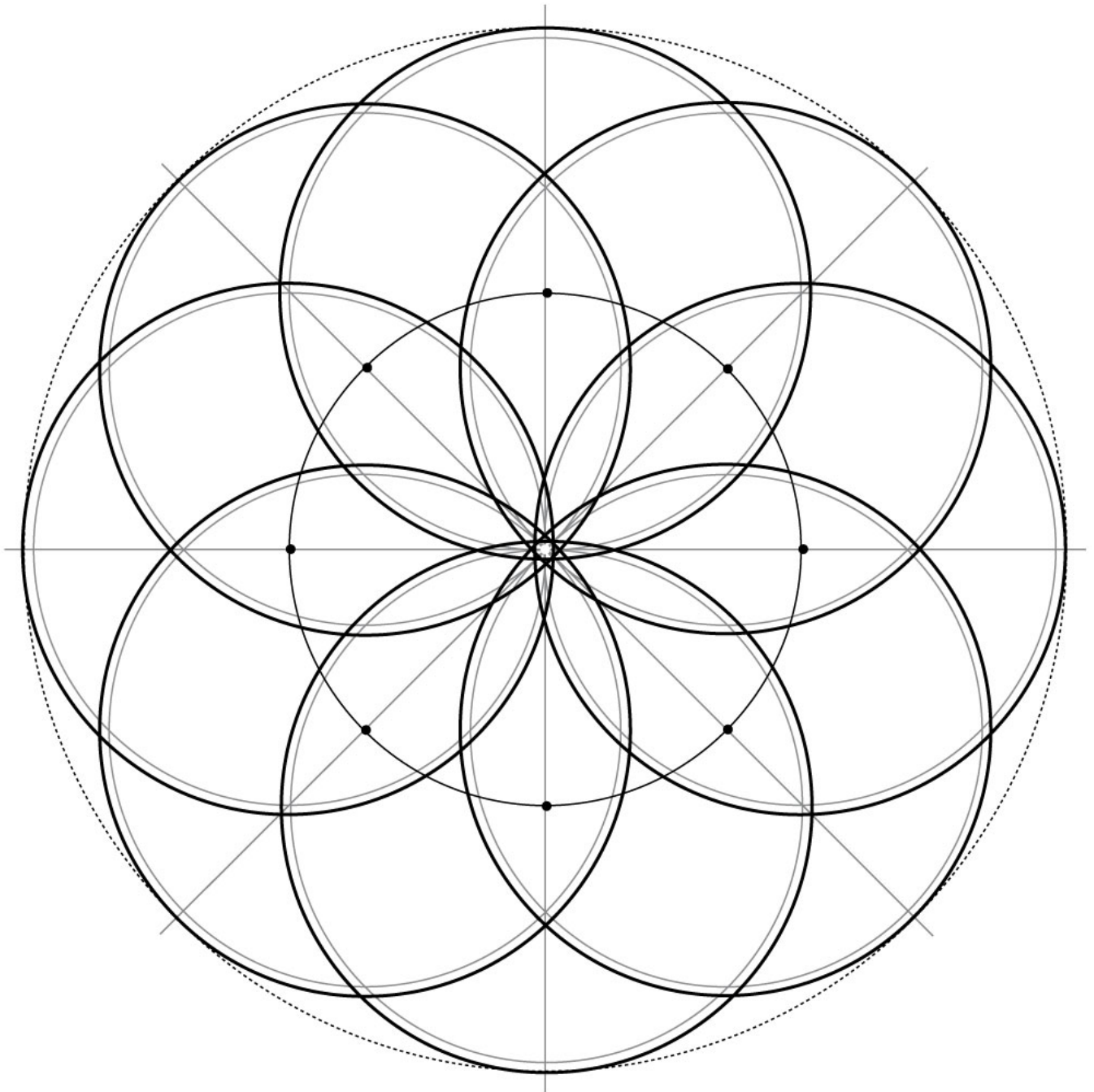



### 1 - Tracé de base

Sur une feuille carrée, tracer les médianes (horizontale et verticale) + les diagonales.



Tracer un cercle central de  $\varnothing$  10.8 cm.

Reporter ce même cercle sur chacun des points indiqués ci-dessus.





## 2 - Tracé du motif

Doubler chacun de 8 cercles précédents par un cercle de  $\varnothing$  11.2 cm.  
Ce tracé inscrit le motif dans le cercle de  $\varnothing$  22 cm du Fruit de vie étendu à 13 cercles.



### 3 - Tracé complet du motif



#### 4 - Tracé final du motif

Ce motif met en interaction les Fruits de vie suivants :

FdV carré 2ème niveau → Ø 11.2 cm

FdV cercle 3ème niveau → Ø 10.8 cm

FdV étendu à 13 cercles → Ø 22 cm