




Alton Barnes

découvert le 4 mai 2008 près du Cheval Blanc,
dans le comté du Wiltshire (GB)



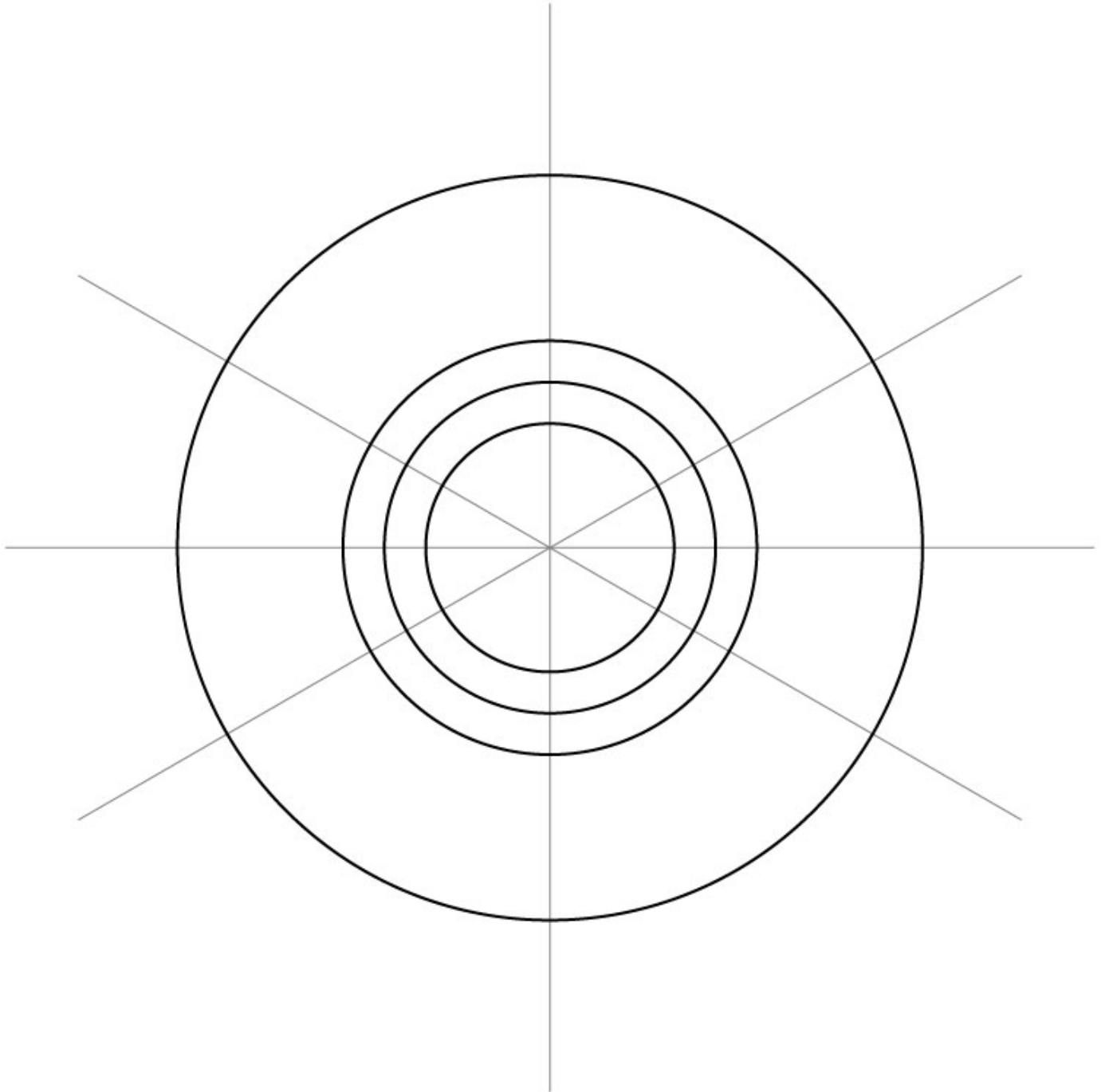
Observations photo :

Motif composé de 3 croissants égaux, centrés autour d'un cercle central.
L'intervalle entre chacun de ces croissants, semble identique à ceux présents
au centre du motif. A noter également la présence d'un petit point,
situé à l'extérieur du motif.




Crop circle d'Alton Barnes

découvert le 4 mai 2008, près du Cheval Blanc
dans le comté du Wiltshire (GB)



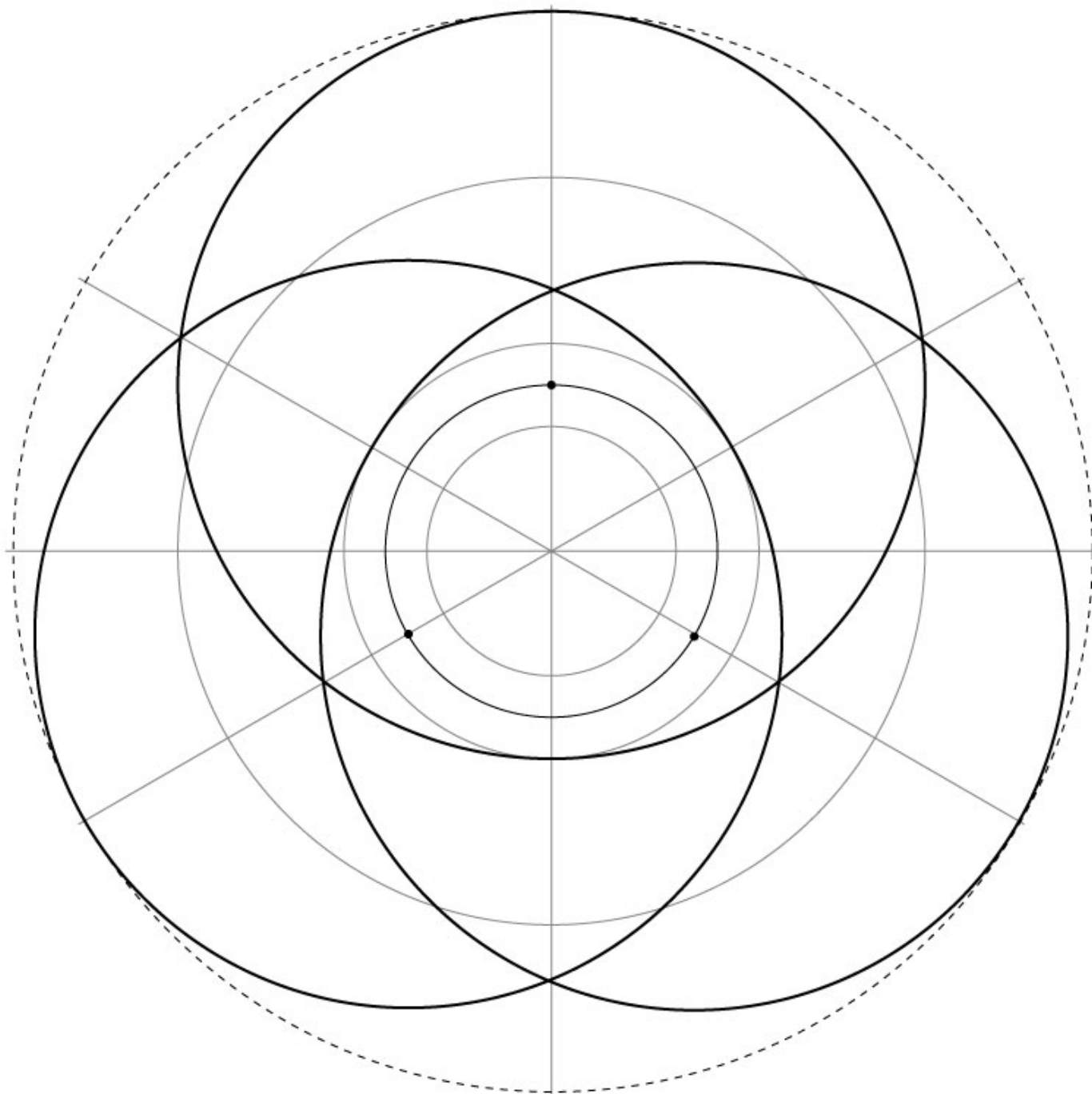
1 - Tracé de base

Sur une feuille carrée (30 x 30 cm), tracer les médianes (verticale et horizontale).
Puis tracer les cercles de \varnothing 6 / 8 / 10 et 18 cm, partagés en 6.



Crop circle d'Alton Barnes


découvert le 4 mai 2008, près du Cheval Blanc
dans le comté du Wiltshire (GB)



2 - Tracé du motif

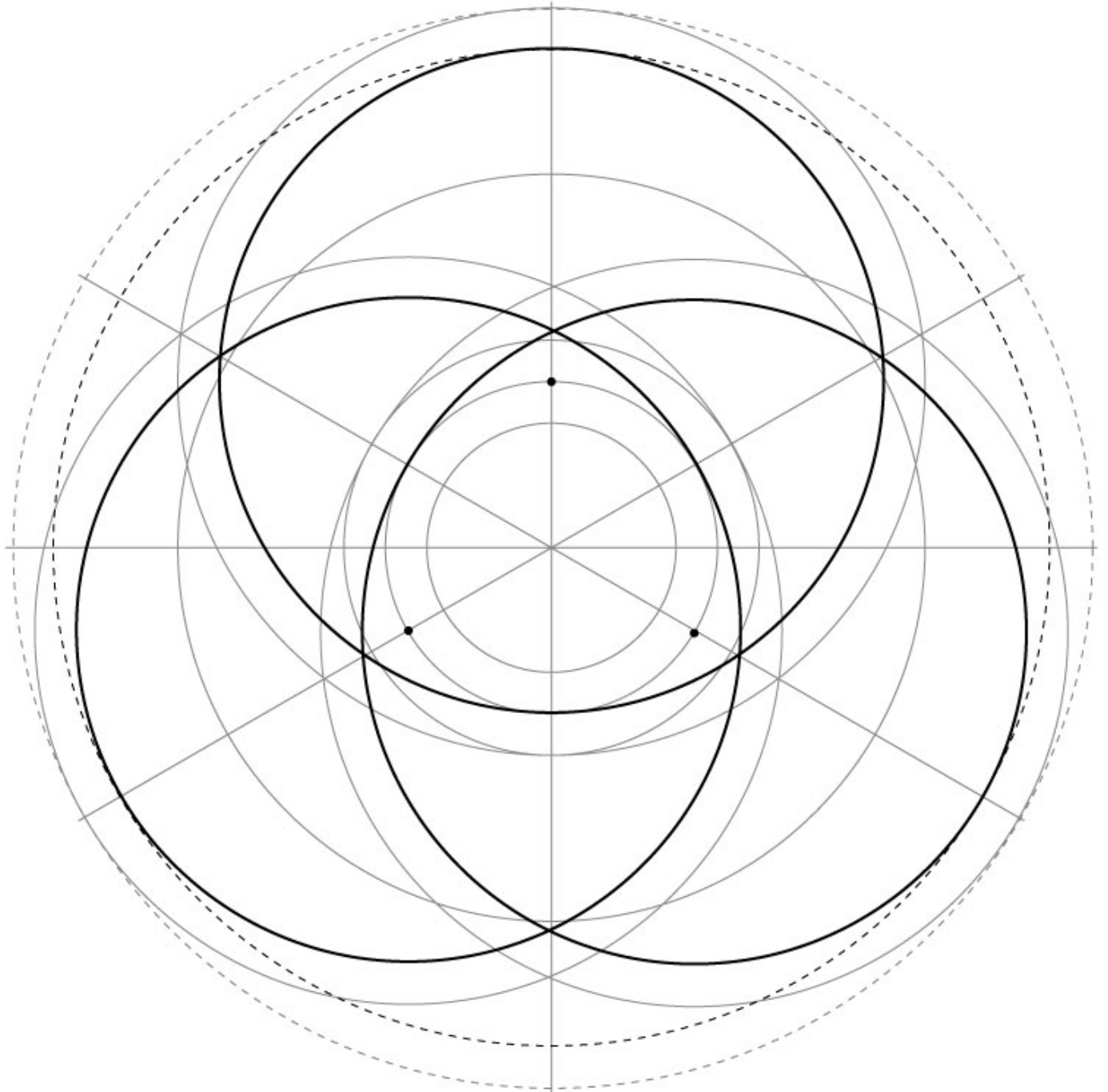
Reporter 3 fois le cercle \varnothing 18 cm sur le cercle central de \varnothing 8 cm.

Obs. : Ce tracé s'aligne dans le cercle \varnothing 26 cm du Fruit de vie à 13 cercles.



Crop circle d'Alton Barnes


découvert le 4 mai 2008, près du Cheval Blanc
dans le comté du Wiltshire (GB)



3 - Tracé du motif

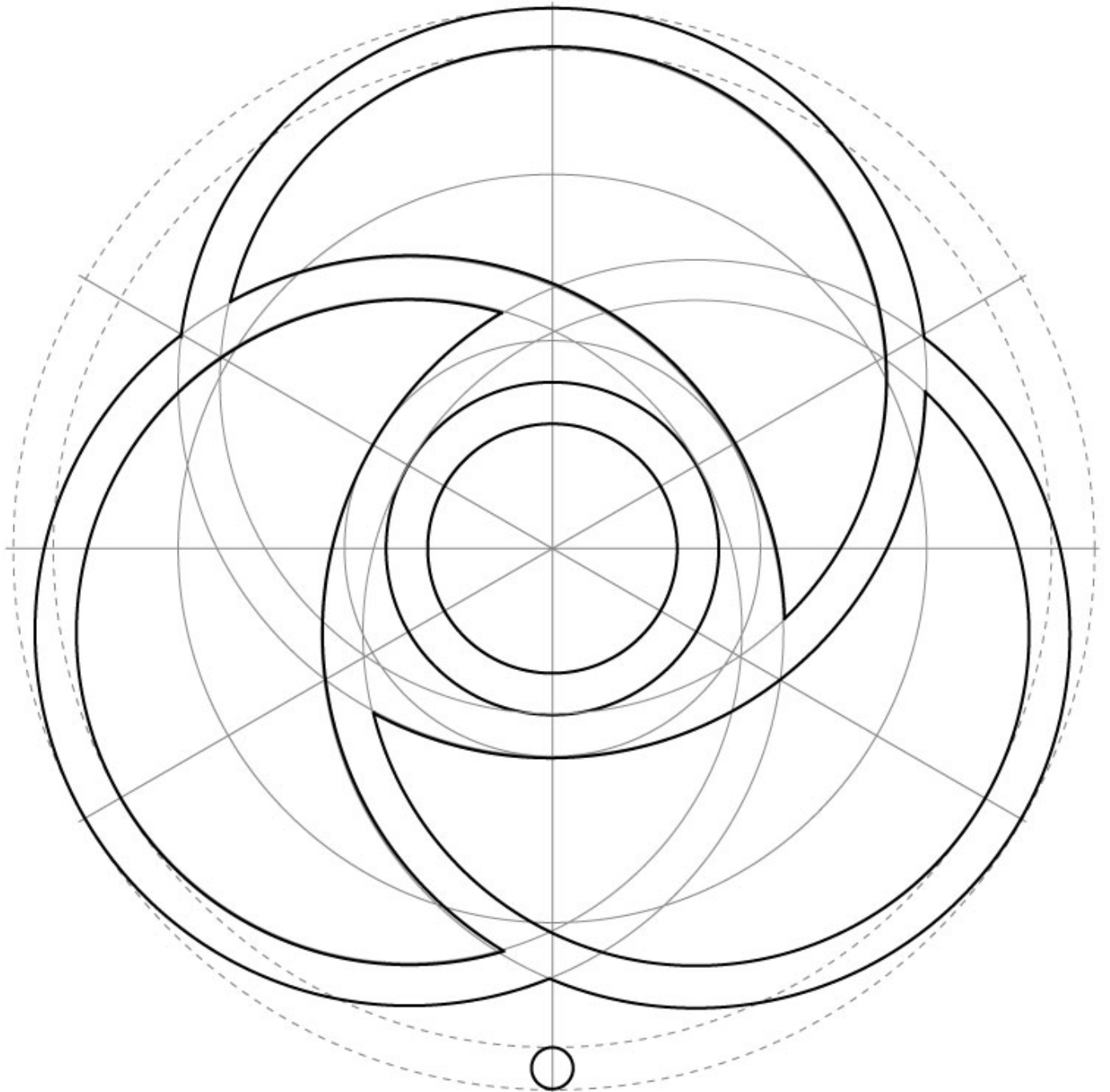
Doubler chacun de ces 3 cercles par un cercle tangent au 2ème cercle central.

Obs. : Ce tracé s'aligne dans le cercle Ø 24 cm du Fruit de vie à 13 cercles.




Crop circle d'Alton Barnes

découvert le 4 mai 2008, près du Cheval Blanc
dans le comté du Wiltshire (GB)




4 - Tracé complet du motif

Le petit point situé à l'extérieur du motif se situe entre les 2 cercles Ø 24 et 26 cm.




Crop circle d'Alton Barnes

découvert le 4 mai 2008, près du Cheval Blanc
dans le comté du Wiltshire (GB)

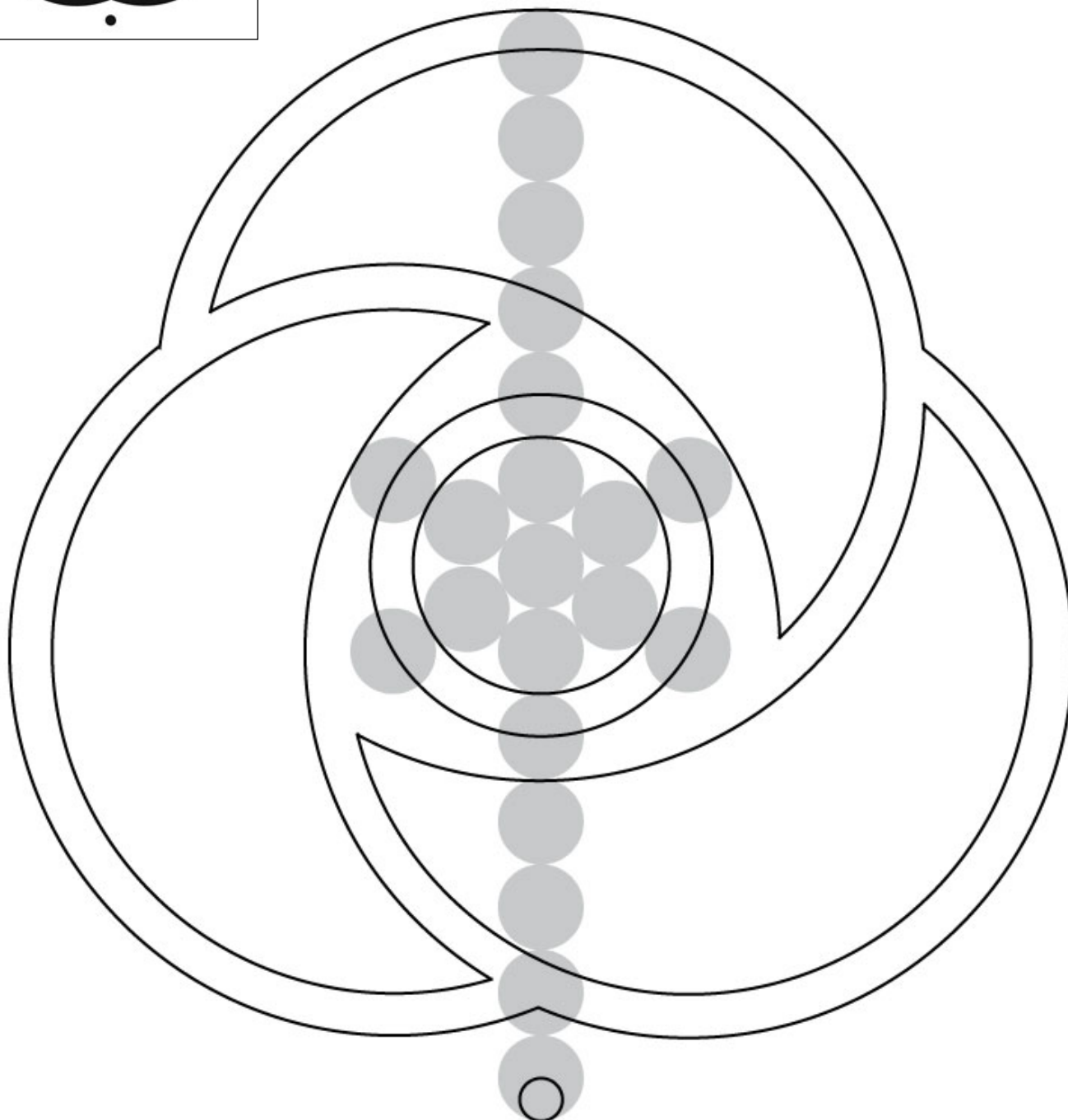


5 - Tracé final du motif



Crop circle d'Alton Barnes

découvert le 4 mai 2008, près du Cheval Blanc
dans le comté du Wiltshire (GB)



6 - Relation du motif avec le Fruit de vie étendu à 13 cercles

Ce motif met en interaction les Fruit de Vie suivants :

FdV carré 1er niveau → Ø 6 et 8 cm

FdV cercle 1er niveau → Ø 10 cm

FdV cercle 3ème niveau → Ø 18 cm

FdV étendu à 13 cercles (tracé ci-dessus) → Ø 24 et 26 cm