



Pack Lane

découvert le 13 juin 2003 près de Basingstoke
dans le conté du Hampshire (GB)



Observations photo :

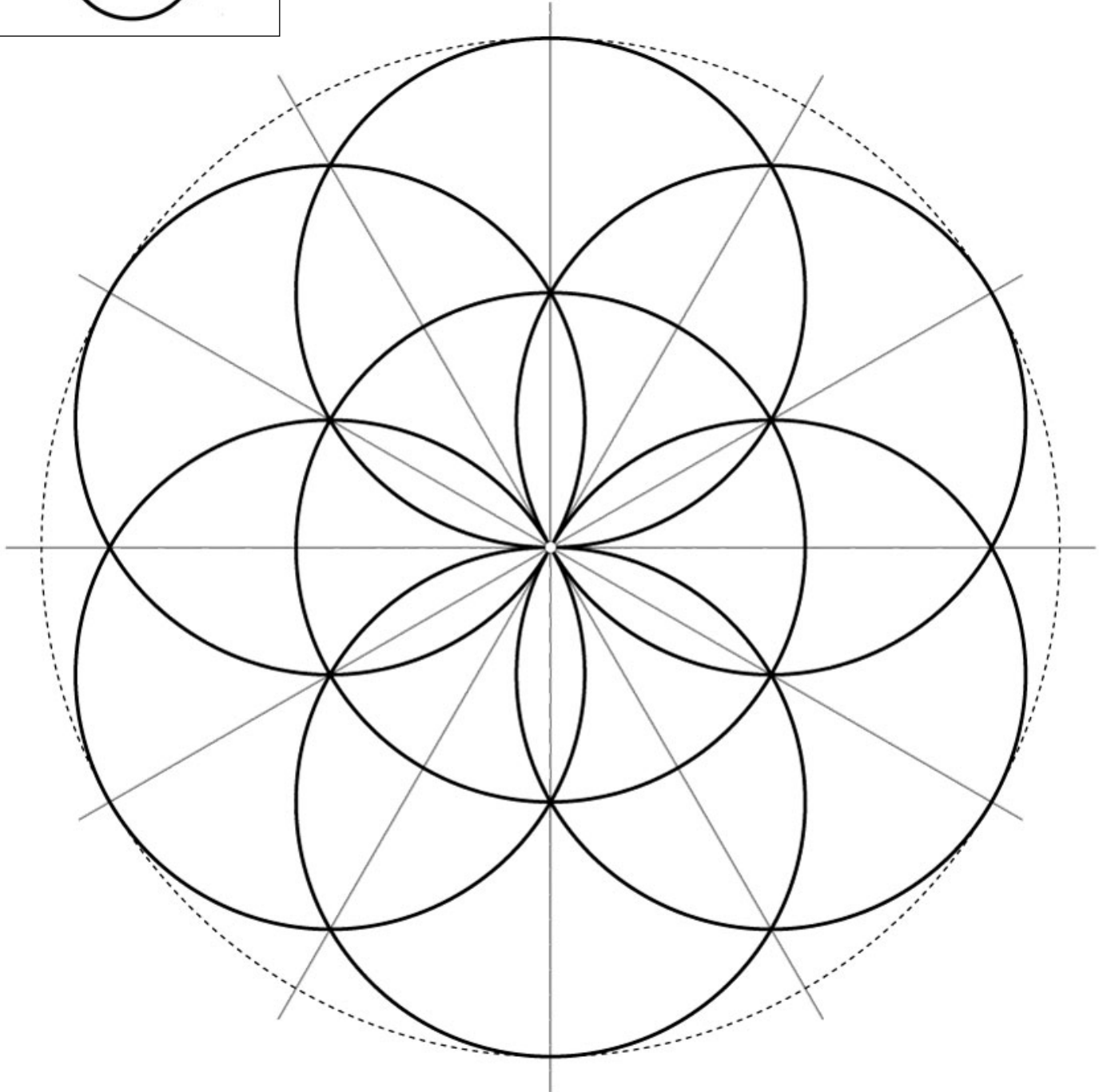
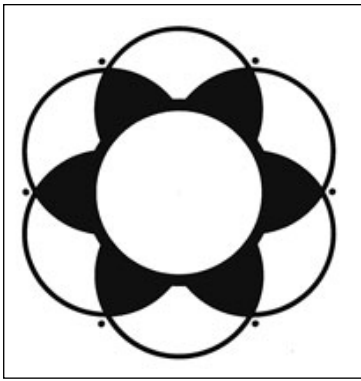
Motif élaboré sur la base
de la Semence de vie avec un cercle central,
doublé d'un second cercle plus grand.

6 autres doubles cercles
dont l'intervalle est plus petit
que les précédents forment 6 pétales
autour du cercle central.

A noter la présence d'un petit point
entre chacun de ces 6 pétales.

Crop circle de Pack Lane

découvert le 13 juin 2000 près de Basingstoke
dans le comté du Hampshire (GB)

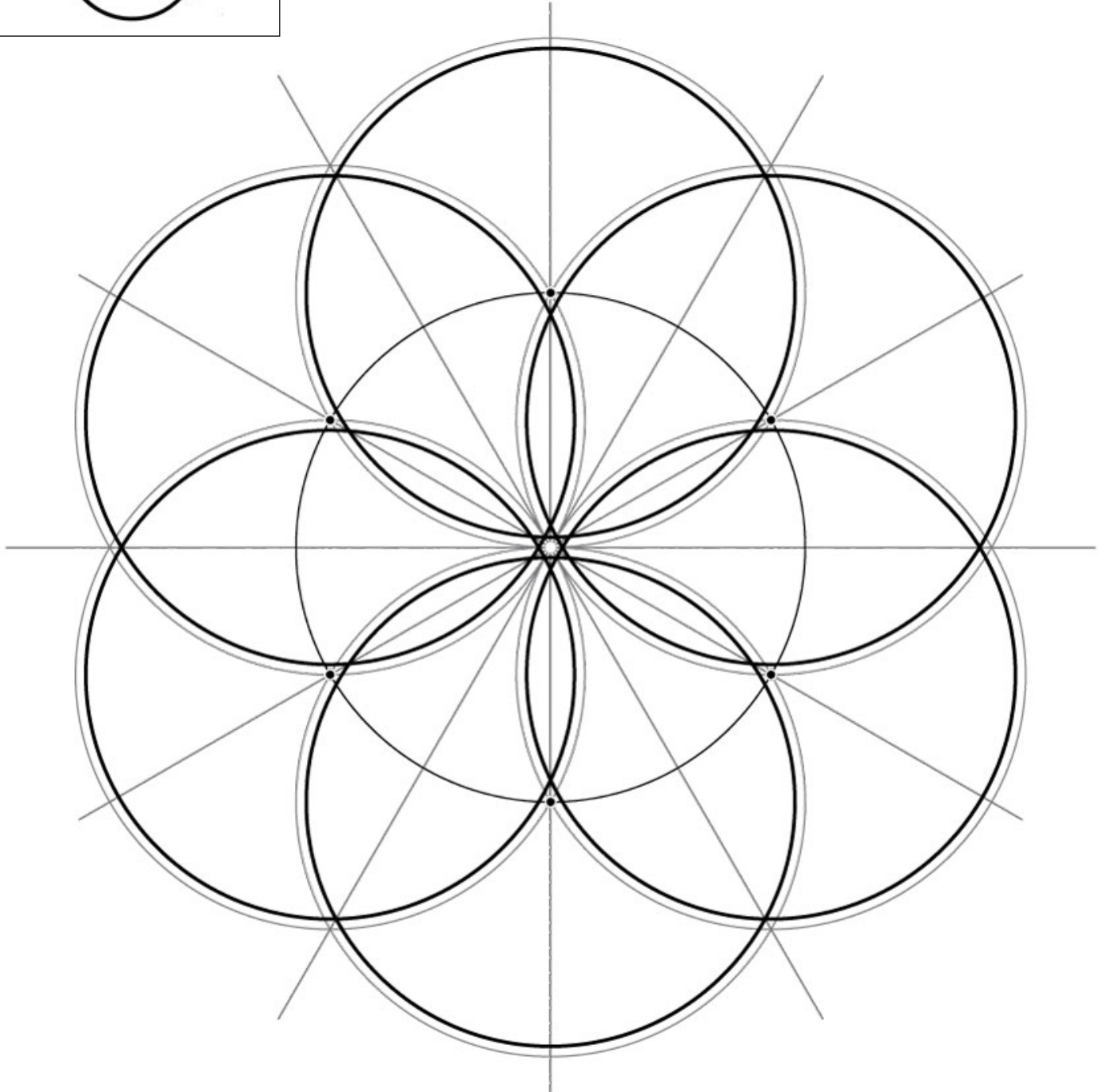



1 - Tracé de base

Sur une feuille carrée, tracer les médianes (horizontale et verticale),
puis les cercles de \varnothing 10 et 18 cm partagé en 12
avec une Semence de vie à l'intérieur élaborée avec des cercles de \varnothing 10 cm.



Crop circle de Pack Lane

découvert le 13 juin 2000 près de Basingstoke
dans le comté du Hampshire (GB)



2 - Tracé de base

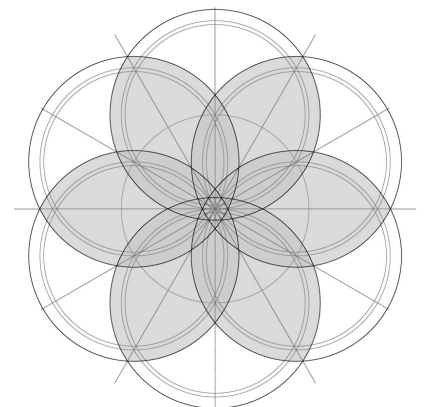
Doubler 6 des 7 cercles de la Semence de vie par un cercle de \varnothing 9,6 cm.



3 - Tracé du motif


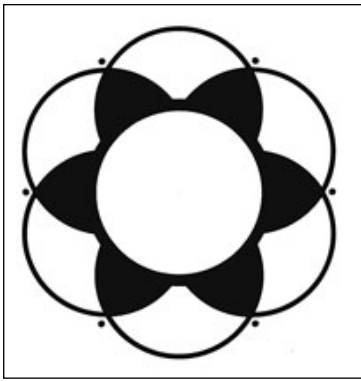
Doubler le cercle central par un cercle de \varnothing 11,2 cm.
Puis le reporter 6 fois sur le cercle central de \varnothing 10 cm.

A noter que ces cercles forment entre eux une amande de ratio Φ (!).



Crop circle de Pack Lane

découvert le 13 juin 2000 près de Basingstoke
dans le comté du Hampshire (GB)





4 - Tracé du motif

Rajouter un cercle central de \varnothing 18 cm
pour obtenir les 6 petits points en tangence avec les cercles de \varnothing 11.2 cm
obtenus lors du tracé 3.

Crop circle de Pack Lane

découvert le 13 juin 2000 près de Basingstoke
dans le comté du Hampshire (GB)

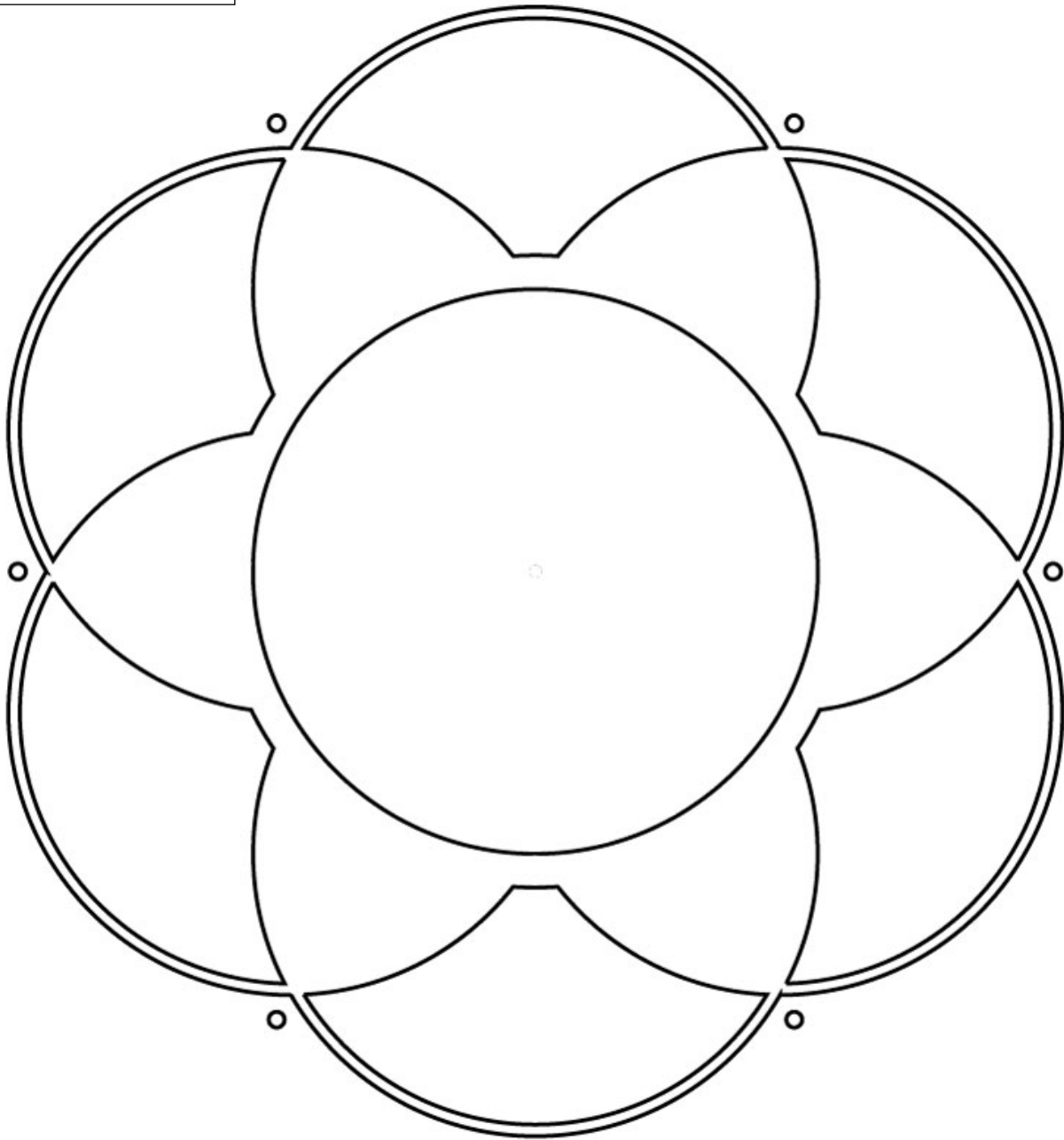



5 - Tracé complet du motif

Surligner le tracé définitif du motif.

Crop circle de Pack Lane

découvert le 13 juin 2000 près de Basingstoke
dans le comté du Hampshire (GB)



6 - Tracé final du motif

Ce motif met en interaction les Fruits de vie suivants :

FdV cercle 1er niveau → Ø 10 cm

FdV cercle 2ème niveau → Ø 9,6 cm - FdV carré 2ème niveau → Ø 11,2cm

FdV cercle 3ème niveau → Ø 18 cm

FdV étendu à 13 cercles → Ø 20 cm