


Barbury Castle

découvert le 19 juillet 1997, dans le conté du Wiltshire (GB)



Observations photo :


Motif non inscrit dans un cercle visible, et élaboré sur la base du 6
avec un anneau central entouré de 6 figures identiques,
en forme de croissant non tangent à cet anneau,
ainsi qu'au contour périphérique.



1 - Tracé de base

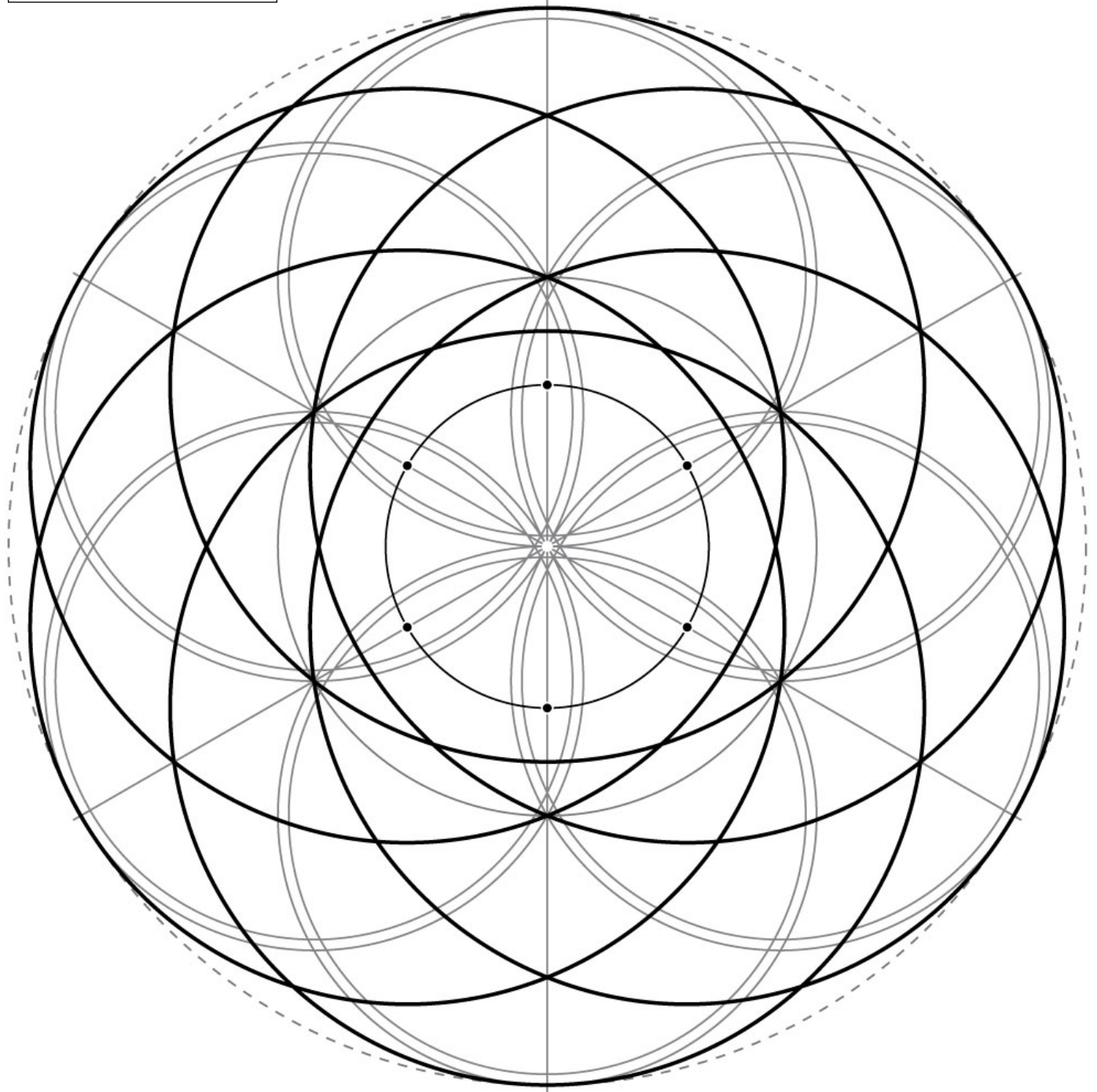

Sur une feuille carrée, tracer une Semence de vie
à partir d'un cercle central de \varnothing 10 cm.

Ce tracé inscrit le motif dans le cercle \varnothing 20 cm du Fruit de vie étendu à 13 cercles.



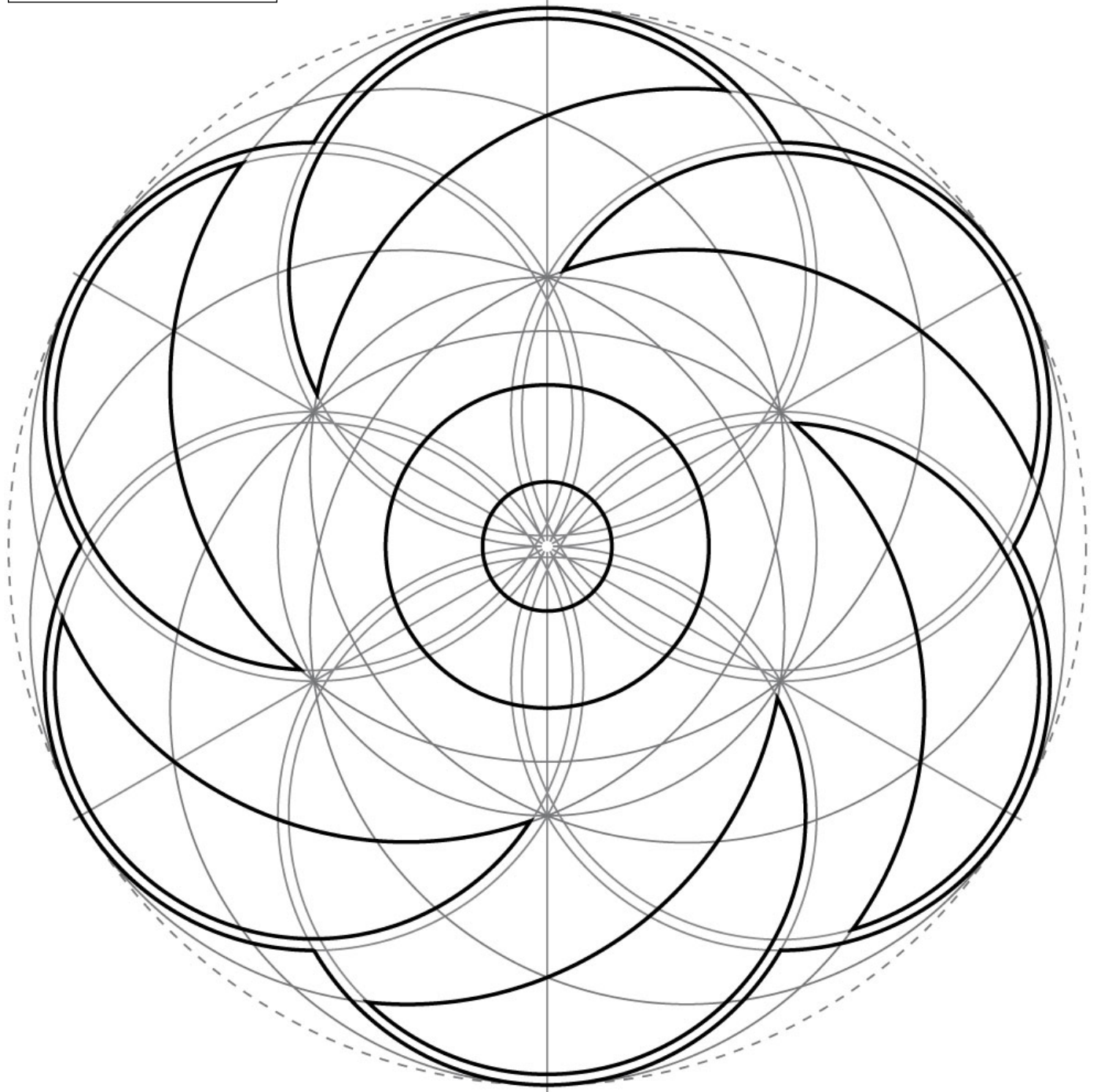
2 - Tracé du motif

Doublez les 6 derniers cercles par un cercle de \varnothing 9.6 cm.




3 - Tracé du motif

Rajouter un cercle central de \emptyset 6 cm.
Puis positionnez dessus, 6 cercles de \emptyset 14 cm.



4 - Tracé complet du motif

Surligner le tracé définitif du motif.



5 - Tracé final du motif

Ce motif met en interaction les Fruits de vie suivants :

FdV cercle 1er niveau → Ø 6 et 10 cm

FdV cercle 2ème niveau → Ø 2,4 et 9,6 cm - FdV carré 2 / 3 ème niveau → Ø 14 cm

FdV à 13 cercles → Ø 20 cm